
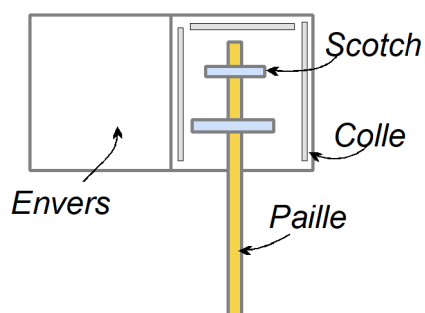


Le Thaumatrope*** du baptême de Jésus

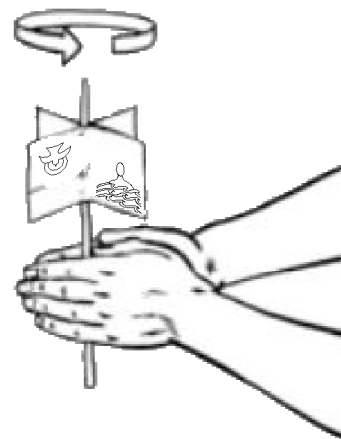


1. Découpe le Thaumatrope selon les pointillés
2. Colorie
3. Plie en deux sur la ligne du milieu



4. Retourne l'image et colle une paille au milieu selon le croquis
5. Mets de la colle sur les bords pour coller l'autre moitié de l'image

6. Fait tourner la paille entre tes mains et regarde :
Vois-tu la colombe descendre au-dessus de la tête de Jésus. Dieu a dit ces paroles que l'on retrouve dans la Bible en Marc chapitre 1, verset 11



"Tu es mon Fils bien-aimé ; je mets en toi toute ma joie."

***Le Thaumatrope est un jouet optique basé sur un principe visuel qui se nomme la « persistance rétinienne ». Notre œil « imprime » une image fixe déjà vue et la superpose avec une image fixe vue immédiatement après : notre esprit mélange les deux images, il n'en perçoit qu'une seule.